АНО «Региональная организация содействия развитию бильярдного спорта»

e-mail: info@rosrbs.ru

ПОЛОЖЕНИЕ

О ПРОВЕДЕНИИ ТЕХНИЧЕСКОГО ТЕСТИРОВАНИЯ ДЛЯ УЧЕНИКОВ ШКОЛЬНЫХ СЕКЦИЙ БИЛЬЯРДНОГО СПОРТА

1-е полугодие 2022-23 учебного года

Санкт-Петербург

2022 г.

1. Цели и задачи

Целью проведения общегородского мероприятия «Техническое тестирование» (далее по тексту – Мероприятие) является определение результатов работы школьных секций бильярдного спорта в течение первого полугодия 2022-23 учебных годов и выявление уровня освоения навыков бильярдного спорта их учениками.

2. Организатор мероприятия

Организаторами Мероприятия являются Автономная некоммерческая организация «Региональная организация содействия развитию бильярдного спорта», центр бильярдного спорта «PLAYPOOL».

3. Перечень секций – участников

Учебное заведение	Район	Год открытия
Государственное бюджетное общеобразовательное учреждение средняя общеобразовательная школа №471 Выборгского района Санкт-Петербург	Выборгский	2020
Государственное бюджетное общеобразовательное учреждение средняя общеобразовательная школа №619 Калининского района Санкт-Петербурга	Калининский	2019
Государственное бюджетное общеобразовательное учреждение лицей №126 Калининского района Санкт-Петербурга	Калининский	2021
Государственное бюджетное общеобразовательное учреждение Гимназия №284 Кировского района Санкт-Петербурга	Кировский	2019
Государственное бюджетное общеобразовательное учреждение средняя общеобразовательная школа № 152 Красногвардейского района Санкт-Петербурга имени Героя Российской Федерации Т.А.Апакидзе	Красногвардейский	2021
Государственное бюджетное общеобразовательное учреждение школа № 291 Красносельского района Санкт-Петербурга	Красносельский	2022
Государственное бюджетное общеобразовательное учреждение средняя общеобразовательная школа №427 Кронштадтского района Санкт-Петербурга	Кронштадтский	2020
Государственное бюджетное общеобразовательное учреждение средняя общеобразовательная школа №319 Петродворцового района Санкт-Петербурга	Петродворцовый	2019
Государственное бюджетное общеобразовательное учреждение гимназия № 209 Центрального района Санкт-Петербурга "Павловская гимназия"	Центральный	2020

4. Сроки мероприятия

4.1. Место и время тестирования

Мероприятие проводится в центре бильярдного спорта “PLAYPOOL”. Дата мероприятия: 24 декабря 2022 года, время начала: 11:00.

4.2. Подведение итогов и награждение

Подведение итогов проводится в день проведения тестирования, в след за чем производится награждение участников памятными сертификатами, где будут зафиксированы показанные ими результаты.

5. Порядок

5.1. Допуск и количество участников

К участию в мероприятии допускаются ученики школьных секций бильярдного спорта, перечисленных в п.3 настоящего Положения.

В количестве:

- первый год обучения: не более трёх учеников;

- последующие годы обучения: не более трёх учеников.

5.2. Организация

Не менее, чем за две недели до даты Мероприятия, Организаторы проводят семинар для тренеров школьных бильярдных секций.

Цели семинара:

- ознакомление тренеров с наборами тестовых заданий;

- разъяснение содержания тестовых заданий, ответы на возникшие вопросы;

- обсуждение методики игровых тренировок для учеников секций.

Дата проведения семинара для тренеров: 4 декабря 2022 года. Время начала: 11:00.

5.3. Тестовые упражнения

Наборы тестовых упражнений, используемых при проведении тестирования, дифференцированы по сроку обучения учеников в секции бильярдного спорта.

Набор упражнений, предназначенный для определения уровня навыков учеников первого года обучения, представлен в Приложении №1 настоящего Положения.

Набор упражнений, предназначенных для определения уровня навыков учеников последующих годов обучения, представлен в Приложении№2 настоящего Положения.

Приложение №1 (первый год обучения)

Задание №1 «Техника»

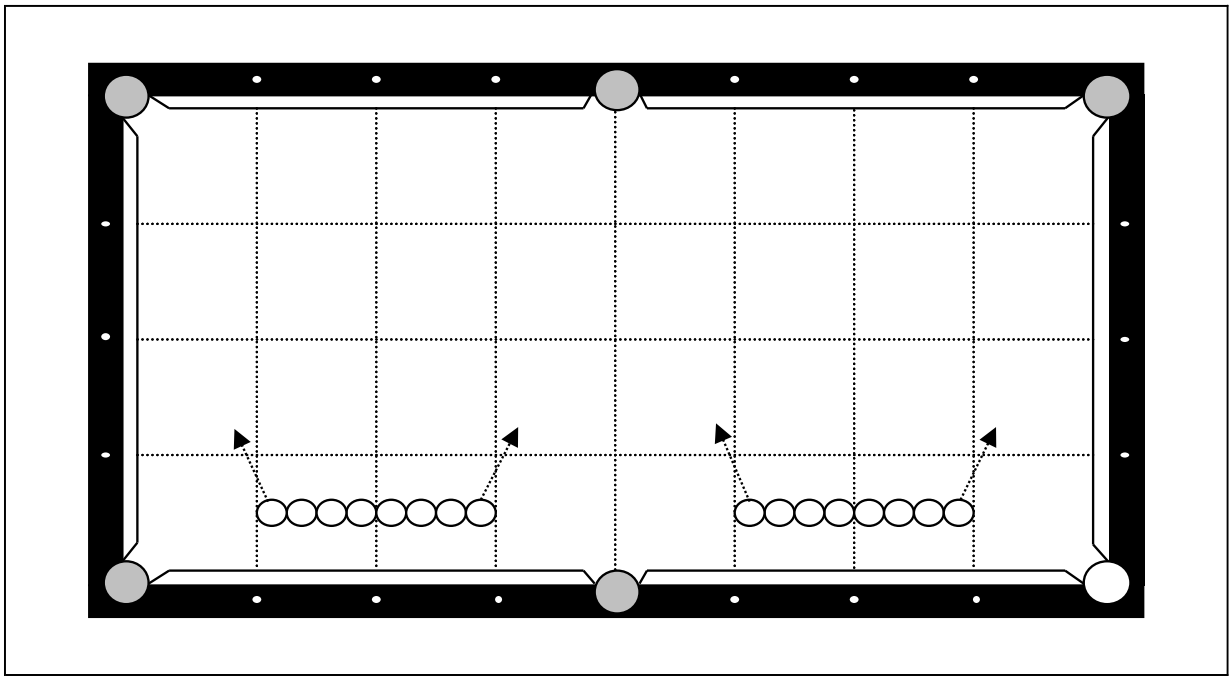

Расстановка

16 (шестнадцать) шаров устанавливается так, как показано на диаграмме – вдоль длинного борта на расстоянии половины бриллианта от него, вплотную друг к другу;

Выполнение

В любом порядке забить расставленные шары в три лузы на противоположном борту (две угловые и центральная).

- игрок выполняет удары непосредственно кием по каждому из шаров;

- выполнение заканчивается в случае промаха или если пришли в движение какие-либо еще шары, кроме играемого (фол);

Результат

На выполнение упражнения игроку дается два подхода. Лучший результат из двух подходов – результат упражнения. Результатом подхода считается количество шаров, забитых до последнего неверного удара (если выполнение закончилось вследствие фола, шар, забитый с фолом, в результат не засчитывается).

Задание №2 «Скорость 2»

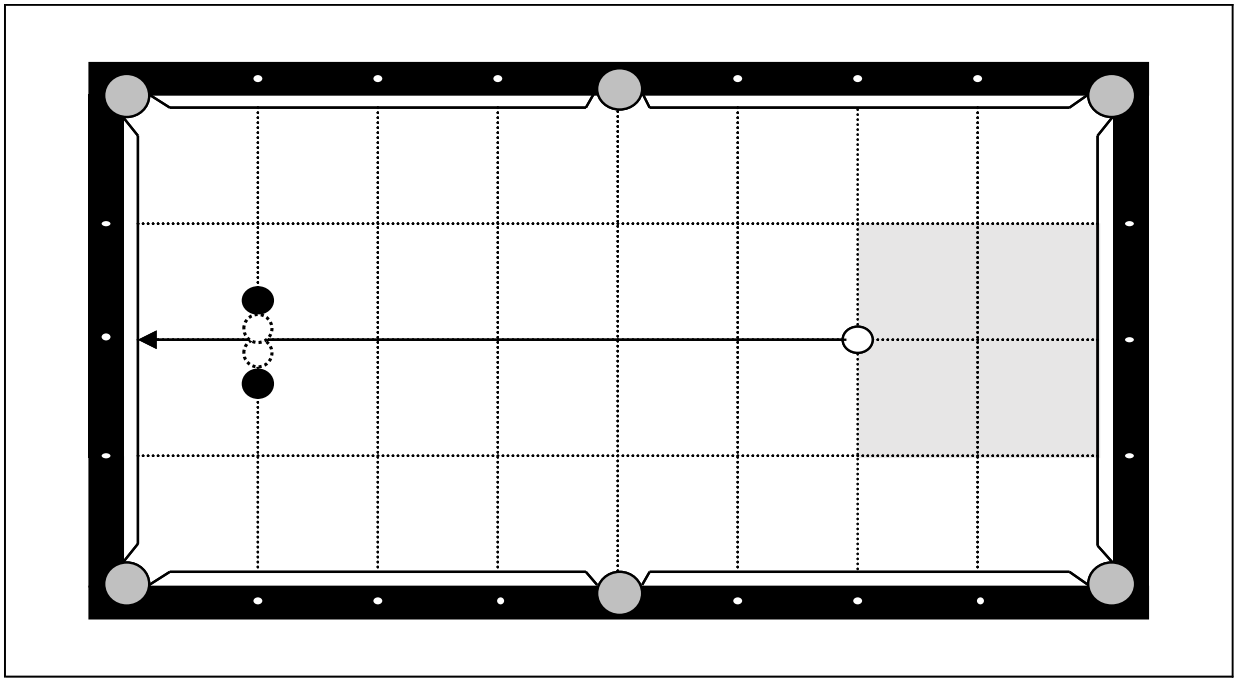

Расстановка

Шары должны быть расставлены так, как показано на схеме выше. Биток перед началом каждого удара устанавливается на заднюю отметку. «Ворота» из шаров 1 и 2 устанавливаются на линии первого бриллианта от переднего борта, ширина «ворот» – 2 (два) диаметра шара.

Выполнение

Упражнение состоит из 10 (десяти) последовательных ударов.

Необходимо выполнить удар размера (скорости) «2» через «ворота». Успешным считается удар, когда биток отразился от переднего борта, прошёл через ворота, вернулся к заднему борту и остановился в зоне выхода (затемненная зона на схеме).

Результат

Результатом выполнения данного упражнения является количество успешных ударов (из заданных десяти).

Задание №3 «Прямой удар»

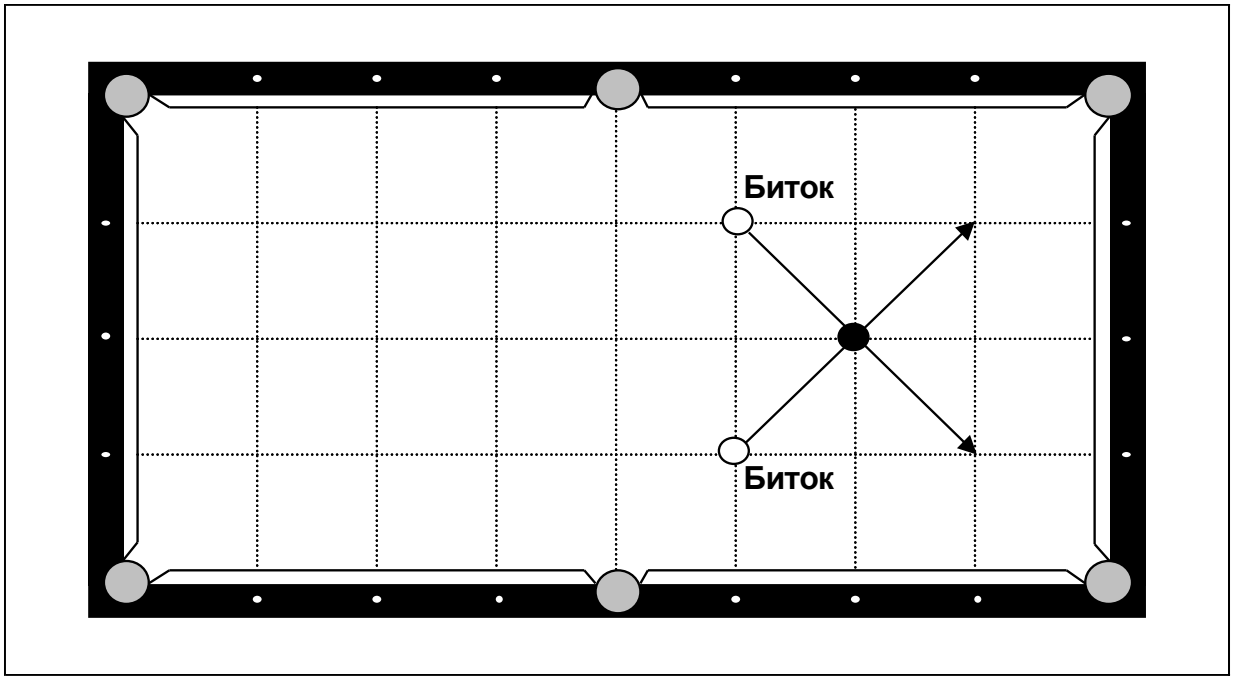

Расстановка

Шары должны быть расставлены так, как показано на схеме выше.

Выполнение

Упражнение состоит из 10 (десяти) последовательных ударов. Удары поочередно выполняются с одной и с другой стороны стола. Прицельный шар всегда выставляется на заднюю отметку.

Необходимо забить как можно большее количество шаров.

Результат

Результатом данного упражнения является количество забитых шаров (из заданных десяти).

Задание №4 «Резка»

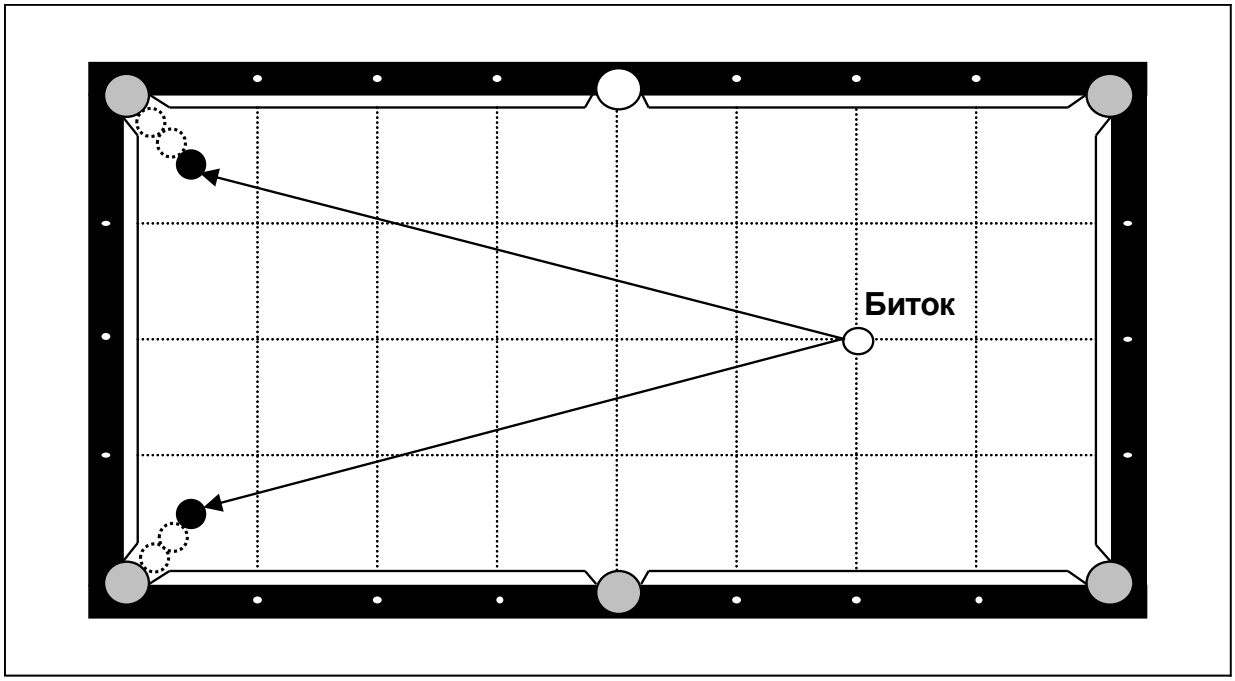

Расстановка

Шары должны быть расставлены так, как показано на схеме выше. Прицельные шары – на расстоянии двух диаметров шаров от лузы, биток – задняя отметка.

Выполнение

Упражнение состоит из 10 (десяти) последовательных ударов. Удары поочередно выполняются в левую и в правую (с точки зрения игрока) лузы. Биток всегда выставляется на заднюю отметку.

Необходимо забить как можно большее количество шаров.

Результат

Результатом данного упражнения является количество забитых шаров (из заданных десяти).

Задание №5 «Сборка»

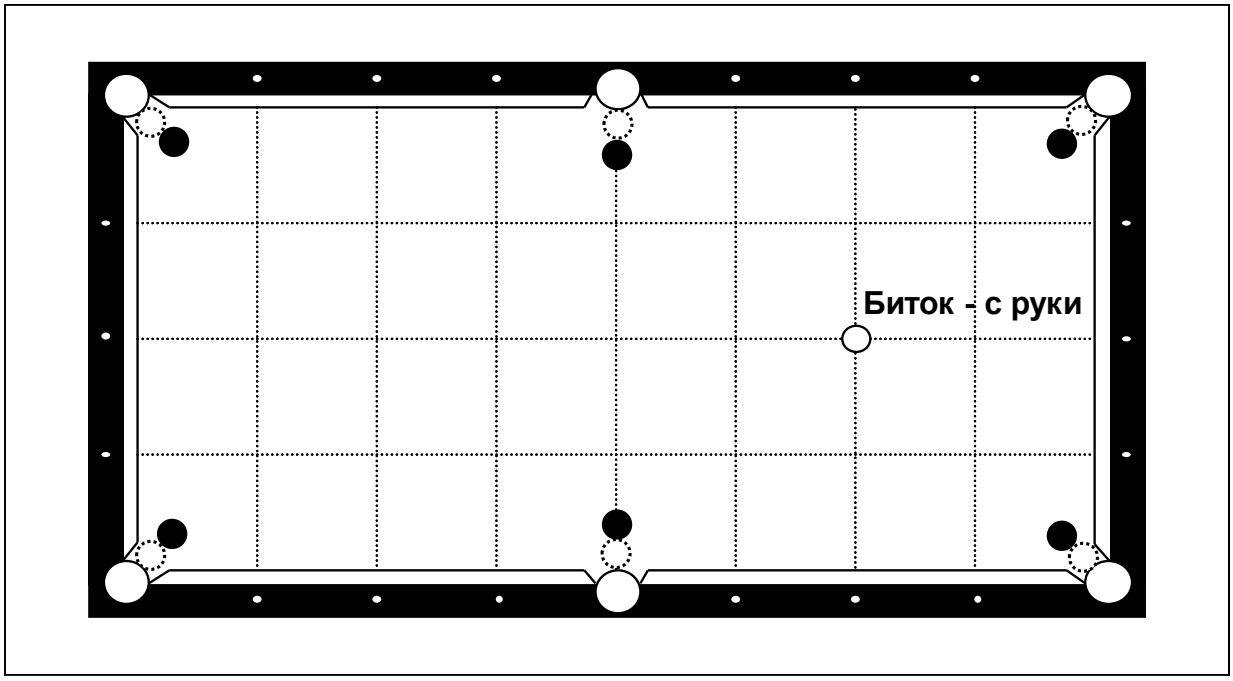

Расстановка

Шары должны быть расставлены так, как показано на схеме выше – каждый прицельный шар отстоит от лузы на 1 (один) диаметр шара.

Выполнение

Необходимо забить как можно больше шаров. Выполнение начинается ударом с руки, следующие удары нужно выполнять с того места, где остановился биток. Шары можно забивать в любом порядке. Выполнение заканчивается в случае промаха (ни один шар не забит), фола, или если биток коснулся какого-то шара, кроме играемого.

Ограничения:

- во время удара биток не должен коснуться никакого другого шара, кроме играемого;

- очередной прицельный шар можно забивать только в ближайшую к нему лузу.

Результат

На выполнение упражнения игроку дается 2 подхода. Лучший результат из двух подходов – результат упражнения. Результатом подхода считается количество шаров, забитых до промаха или фола (если выполнение закончилось вследствие фола, шар, забитый с фолом, в результат не засчитывается). Также в результат не засчитывается шар, если после его забития биток коснулся другого шара.

Приложение №2 (последующие годы обучения)

Задание №1 «Техника»

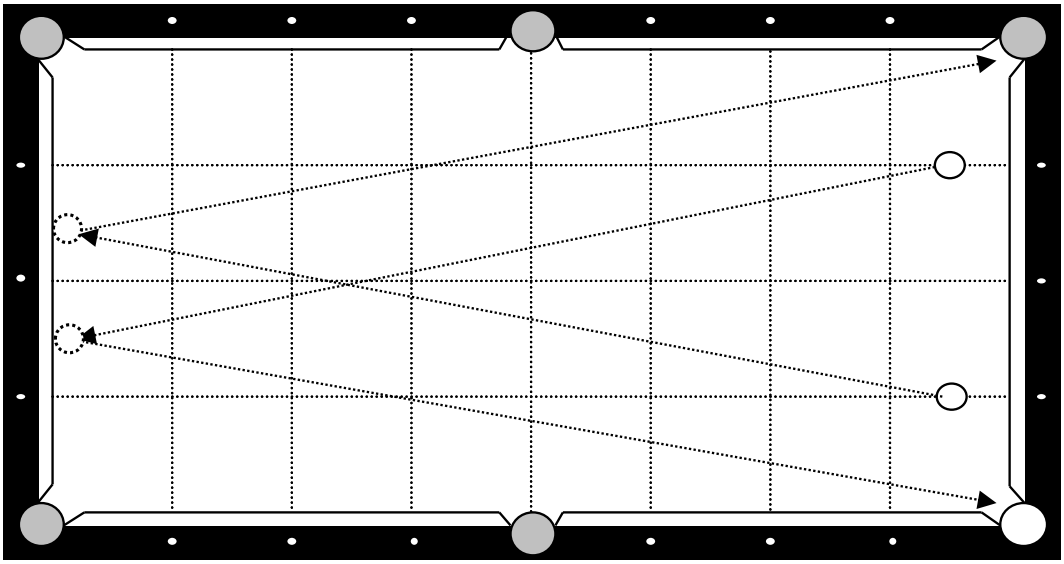

Расстановка

Шары устанавливаются так, как показано на диаграмме – вдоль заднего (короткого) борта на расстоянии половины бриллианта от него, на линии первого бриллианта, идущей параллельно длинному борту.

Выполнение

Упражнение состоит из 10 (десяти) последовательных ударов. Удары поочередно выполняются по левому и по правому (с точки зрения игрока) битку. Необходимо забить биток в угловую лузу на коротком борту (как показано на диаграмме) от противоположного короткого борта.

Результат

Результатом выполнения данного упражнения считается количество забитых шаров.

Задание №2 «Скорость 2»

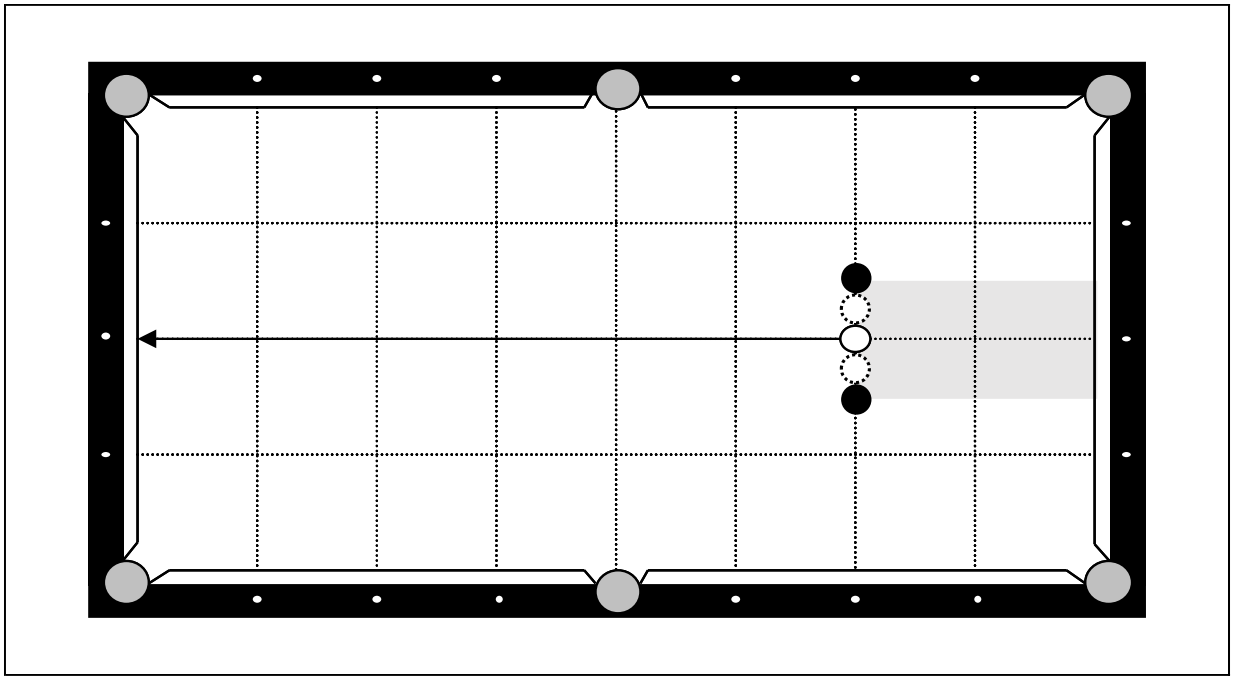

Расстановка

Шары должны быть расставлены так, как показано на схеме выше. Биток перед началом каждого удара устанавливается на заднюю отметку. «Ворота» из шаров 1 и 2 устанавливаются на задней линии, ширина «ворот» – 3 (три) диаметра шара.

Выполнение

Упражнение состоит из 10 (десяти) последовательных ударов.

Необходимо выполнить удар размера (скорости) «2» через «ворота». Успешным считается удар, когда биток отразился от переднего борта, прошёл через ворота и остановился в зоне выхода (затемненная зона на схеме). Касание битком заднего борта не регламентируется (т.е. можно коснуться, можно не коснуться).

Результат

Результатом выполнения данного упражнения является количество успешных ударов (из заданных десяти).

Задание №3 «Прямой удар»

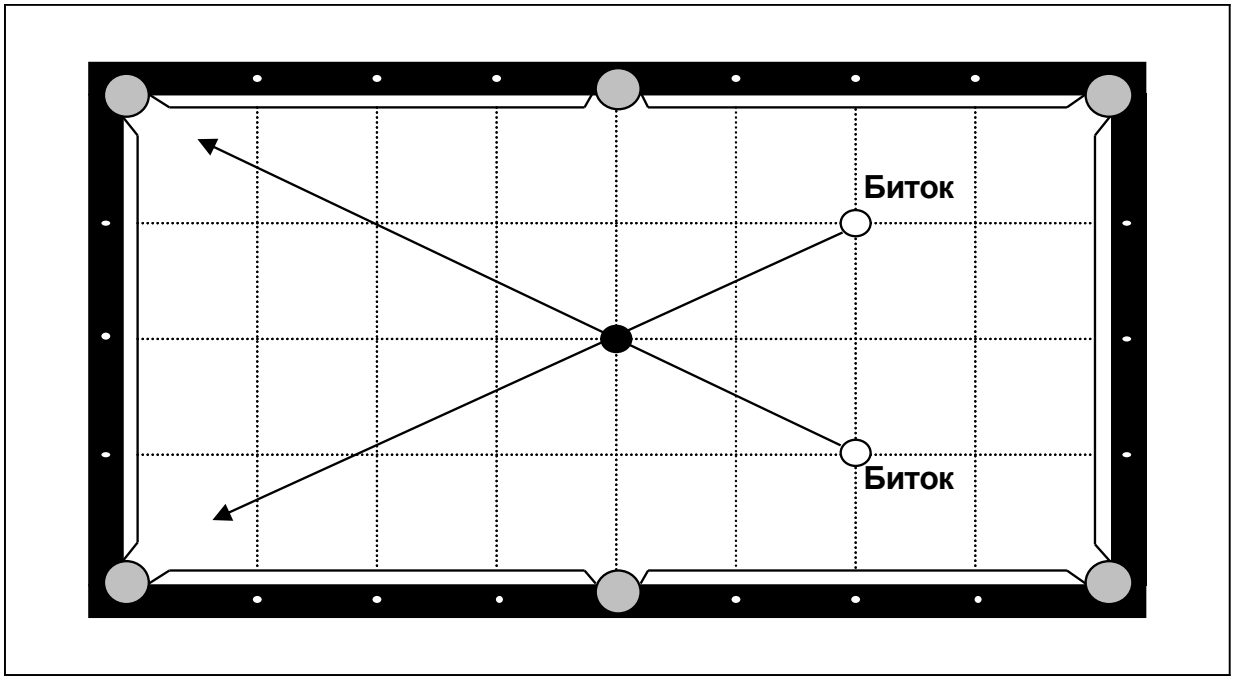

Расстановка

Шары должны быть расставлены так, как показано на схеме выше.

Выполнение

Упражнение состоит из 10 (десяти) последовательных ударов. Удары поочередно выполняются в левую и в правую (с точки зрения игрока) лузы. Прицельный шар всегда выставляется на центральную отметку.

Необходимо забить как можно большее количество шаров.

Результат

Результатом данного упражнения является количество забитых шаров (из заданных десяти).

Задание №4 «Резка»

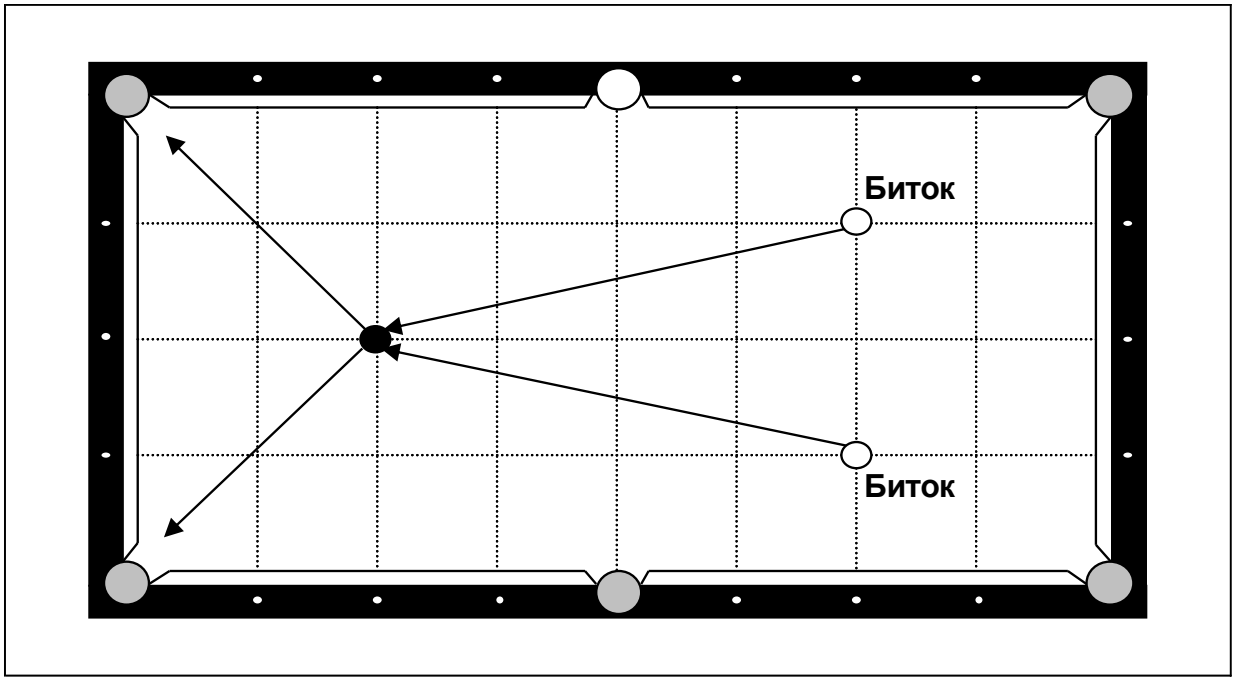

Расстановка

Шары должны быть расставлены так, как показано на схеме выше. Прицельный шар – на переднюю отметку, биток – на задней линии, на расстоянии одного бриллианта от правого или левого длинных бортов поочередно.

Выполнение

Упражнение состоит из 10 (десяти) последовательных ударов. Удары поочередно выполняются в левую и в правую (с точки зрения игрока) лузы. Прицельный шар всегда выставляется на переднюю отметку.

Необходимо забить как можно большее количество шаров.

Результат

Результатом данного упражнения является количество забитых шаров (из заданных десяти).

Задание №5 «Сборка»

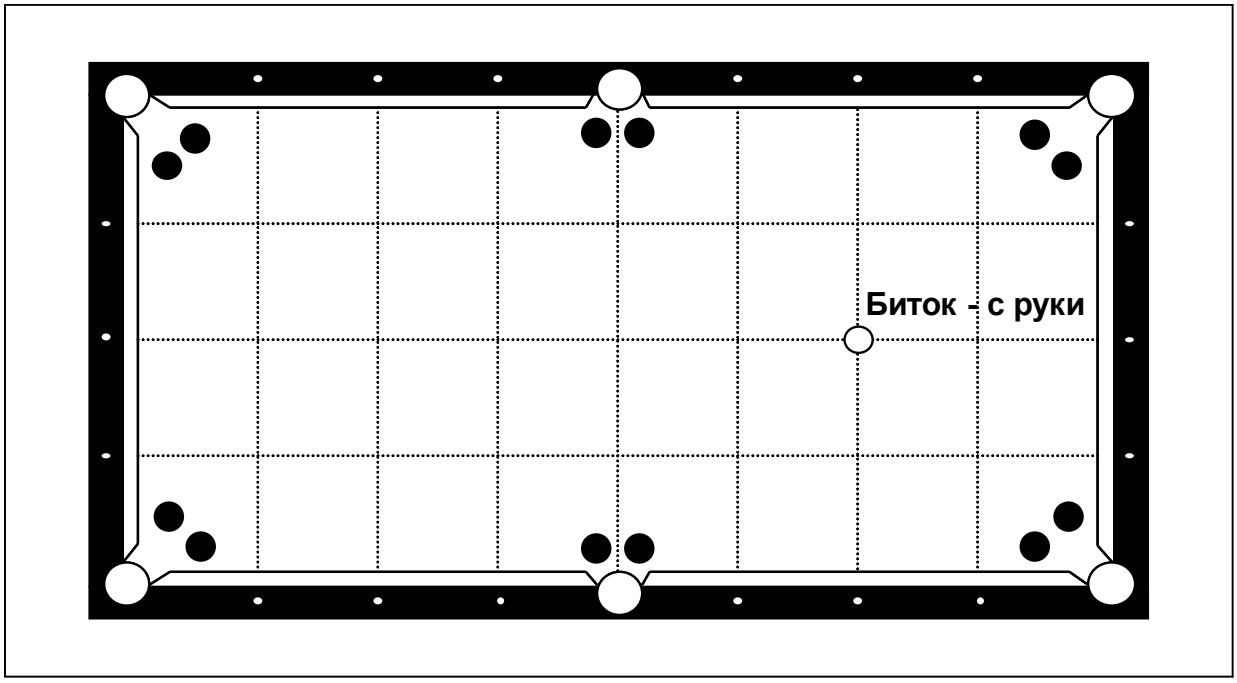

Расстановка

Шары должны быть расставлены так, как показано на схеме выше.

Выполнение

Необходимо забить как можно больше шаров. Выполнение начинается ударом с руки, следующие удары нужно выполнять с того места, где остановился биток. Шары можно забивать в любом порядке. Выполнение заканчивается в случае промаха (ни один шар не забит), фола, если биток коснулся какого-то шара, кроме играемого, или если играемый шар коснулся другого шара.

Ограничения:

- во время удара биток не должен коснуться никакого другого шара, кроме играемого;

- в время удара играемый прицельный шар не должен коснуться других шаров;

- очередной прицельный шар можно забивать только в ближайшую к нему лузу.

Результат

На выполнение упражнения игроку дается 2 подхода. Лучший результат из двух подходов – результат упражнения. Результатом подхода считается количество шаров, забитых до промаха или фола (если выполнение закончилось вследствие фола, шар, забитый с фолом, в результат не засчитывается). Также в результат не засчитывается шар, если после его забития биток коснулся другого шара.